

**AULA ESPECIAL:  
LIVRO SEM PALAVRAS**

Nome: \_\_\_\_\_

DATA: 29/08/2021

**Versículo para memorizar:**

**“EU TE LOUVO PORQUE ME FIZESTE DE MODO ESPECIAL E ADMIRÁVEL.” (SALMOS 139:14a)**



**CLIQUE AQUI PARA ASSISTIR AO VÍDEO DO ENSINO DO VERSÍCULO**

- Para a criança fazer essa meditação ela irá precisar totalmente de sua ajuda;
- Faça uma atividade por dia. Não deixe acumular. **(Rotina ajuda no aprendizado!)**
- Fale sempre que tudo está na Bíblia **(Mostre a Bíblia)**, a criança precisa olhar para meditação;
- Quando estiver lendo, aponte as figuras para que ela acompanhe;
- Leia a meditação antes para saber se você vai precisar de algum material;
- **Para sua leitura: Amarela** (Apocalipse 21:21) **Escura** (Romanos 3:23) **Vermelha** (Hebreus 9:22; 1 Coríntios 15:3,4) **Branca** (João 1:12; Romanos 10:9; 1 João 1:9) **Verde** (Romanos 12:2)

**SEGUNDA-FEIRA**

**Fale para criança:** Essa semana você vai aprender sobre um livro bem diferente, sabe por quê? Porque ele não tem letras e nem palavras, somente cores.

**Continue:** Essas cores vão contar a mais linda história de amor que você já ouviu.

**Diga:** A primeira página do livro é da cor amarela e essa cor nos faz lembrar o ouro **(Mostre uma joia ou bijuteria)**, mas também nos lembra de um lugar muito especial, onde Deus mora: O céu.

**Fale com entusiasmo:** A Bíblia diz que lá no céu não existe dor, tristeza ou choro. Tudo é especial, até as ruas são feitas de ouro.

**Fale sorrindo:** O mais maravilhoso é que Deus, que criou todas as coisas, está lá cuidando de nós.

**Fixando a lição/A criança repete:** Um dia, eu também vou morar no Céu!

**Diga:** Deus nos ama muito! Ele criou as pessoas para fazerem parte da família dele.

**Faça rosto de dúvida:** Mas tem uma coisa que não pode entrar no céu. Amanhã você vai saber.

**Atividade:** A cor amarela nos lembra do céu. Pinte as ruas de amarelo mostrando que é de ouro.

**COLE AQUI UM PAPEL NA COR AMARELA**





**ORAÇÃO – LEIA E A CRIANÇA REPETE:** Senhor Deus, obrigado(a) por ter criado um lugar tão especial para eu morar um dia, obrigado(a) por criar o Céu. Em nome de Jesus, amém.


## TERÇA-FEIRA

**Fale para a criança:** Ontem aprendemos sobre um livro que não tem figuras e letras. É o livro sem palavras. Vimos sobre a primeira página, amarela, que nos lembra o Céu.

**Continue:** Hoje vamos aprender sobre a segunda página do livro. A 2ª página é a cor preta. A página preta desse livro fala de algo que não entra no céu, porque Deus é luz. Sabe o que é? **Resposta:** O pecado.

COLE AQUI UM  
PAPEL NA COR  
PRETA

**Fale mostrando as figuras:** Você sabe o que é pecado? Pecado é tudo que pensamos, falamos ou fazemos que não agrada a Deus.



**Faça rosto de triste:** O pecado nasce junto com você e nos deixa longe de Deus. Porque nosso Deus é Santo, ele faz tudo certo e o pecado não pode ficar perto dele.

**Continue:** O castigo para o pecado é a morte eterna. **Tome um susto:** É ficar separado de Deus para sempre.

**Fale com tom de alívio:** Mas Deus já tinha um plano maravilhoso para perdoar nossos pecados e assim podemos voltar a ficar perto dele.

**Fixando a lição/A criança repete:** Deus odeia o pecado, porque me afasta d'Ele.

**Atividade:** Nós já nascemos no pecado, por isso somos tão desobedientes. Faça um (X) nas crianças que estão fazendo coisas que deixa Deus triste.



**ORAÇÃO – LEIA E A CRIANÇA REPETE:** Senhor Deus, perdoa os meus pecados e me ajuda a pensar, falar e agir da maneira que Te agrade. Em nome de Jesus, amém.

## QUARTA-FEIRA

**Fale para a criança:** A terceira página desse livro é a página vermelha. Essa página fala sobre o plano de Deus para nos salvar do pecado. Deus enviou à Terra seu único filho, Jesus Cristo, homem perfeito e que nunca fez nada de errado.

COLE AQUI UM  
PAPEL NA COR  
VERMELHA

**Continue:** Deus deu uma missão para Jesus: morrer na cruz em nosso lugar e pagar nossos pecados. Toda a mentira, maldades e mau comportamento que fizemos, Jesus carregou quando foi para a cruz.

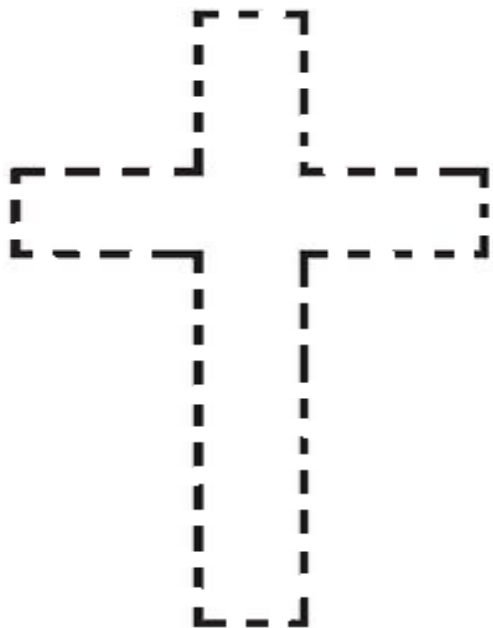
**Diga:** A página vermelha mostra que Jesus derramou seu sangue na cruz e morreu por todas as pessoas.

**Fale com alegria e surpresa:** Mas depois de três dias, algo maravilhoso aconteceu: Jesus ressuscitou! Ele voltou a viver de novo.

**Continue:** Jesus, todo poderoso, venceu a morte. Depois disso voltou para o céu para ficar ao lado de Deus.

**Conclua:** Jesus está vivo! Ele não está na cruz. Um dia ele vai voltar!

**Fixando a lição/A criança repete:** Só Jesus pode me salvar.



**Atividade:** Jesus morreu na cruz e derramou seu sangue em nosso lugar. Cubra a cruz de Jesus.



**ORAÇÃO – LEIA E A CRIANÇA REPETE:** Senhor Deus, obrigado(a) por me amar tanto que morreu por meus pecados. Em nome de Jesus, amém.



**Fale para criança:** Chegamos a penúltima página do Livro Sem Palavras: a página branca. A página branca mostra um coração limpo de pecado.

**Explique:** Ontem você viu que cada vez que pecamos, nosso coração vai ficando sujo de pecado... E Deus não quer nosso coração assim, então...

**Pergunte:** Você sabe como limpar seu coração?

**Diga para criança olhar para você:** Se você acreditar que Jesus existe, que ele morreu por você, que está vivo no céu e você falar para ele ser o dono da sua vida, Jesus sempre ouve seu pedido, e fazendo isso, Deus vem morar no seu coração, e Ele limpa seu coração dos pecados.

**Você pode orar assim:** “Jesus, eu acredito que você existe e que morreu para me salvar e voltou a viver. Limpe o meu pecado e seja o dono da minha vida. Amém”!

**Diga:** Com certeza Deus vai ouvir sua oração. Jesus vai perdoar seus pecados e o Espírito Santo vai morar dentro de você. Uau! O próprio Deus todo poderoso morando em você.

**Fixando a lição/A criança repete:** Só Deus pode limpar meu coração dos pecados.

**Atividade:** Leve o menino pelo caminho, até Jesus, que pode limpar o seu coração do pecado.

**COLE AQUI UM  
PAPEL NA COR  
BRANCA**



**ORAÇÃO – LEIA E A CRIANÇA REPETE:** Senhor Deus, perdoa meus pecados e me ajuda a manter meu coração sempre limpinho. Em nome de Jesus, amém.

## SEXTA-FEIRA

**Fale para a criança:** Chegamos a 5ª e última página do Livro Sem Palavras: a cor verde. Quando você aceita Jesus como seu dono e Salvador, você ganha uma nova vida. É como se você fosse um bebê de novo na família de Deus.

**COLE AQUI UM  
PAPEL NA COR  
VERDE**

**Continue:** Por isso que a cor verde do livro sem palavras nos faz lembrar o crescimento das plantas, das árvores e da grama.

**Afirme:** Deus quer que você cresça aprendendo sobre a Bíblia para que você se pareça mais com ele.

**Ensine:** Para você crescer na família de Deus você precisa:

- **Aprender o que tem na Bíblia:** Pois ela fala tudo sobre Deus e como você pode obedecer;
- **Orar:** é quando conversamos com Deus. A qualquer hora e em qualquer lugar.
- **Evangelizar:** falar para as pessoas o que Jesus fez. Elas também precisam que seus pecados sejam perdoados.
- **Ir à igreja (Nova Kids):** você também vai aprender sobre Deus e saber como obedecer.

**Fale sorrindo:** Essa semana você aprendeu sobre o plano de Deus para nos salvar do pecado. Quando você quiser, Jesus pode perdoar os seus pecados e ser o dono da sua vida.

**Fixando a lição/A criança repete:** Preciso crescer com Deus, assim como uma plantinha.

**Atividade:** Pinte os quadros com a cor que pede e depois ligue para o que significa.


AMARELO

VERMELHO

PRETO

BRANCO

VERDE



**ORAÇÃO – LEIA E A CRIANÇA REPETE:** Senhor Deus, obrigado(a) porque eu entendi o plano de salvação e porque eu sei que somente o Senhor pode me salvar. Obrigado(a) por ser meu Senhor e Salvador. Em nome de Jesus, amém.