

Momento com Deus

Crianças de 10 e 11 anos

NOME: _____ **DATA:** 07/03/2021

RUTE


Versículos para memorizar:

- 1- Seja o seu 'sim', 'sim', e o seu 'não', 'não'; o que passar disso vem do Maligno. (Mateus 5:37)**
- 2- O meu Deus suprirá todas as necessidades de vocês, de acordo com as suas gloriosas riquezas em Cristo Jesus. (Filipenses 4:19)**

SEGUNDA – FEIRA:

Entendendo a História

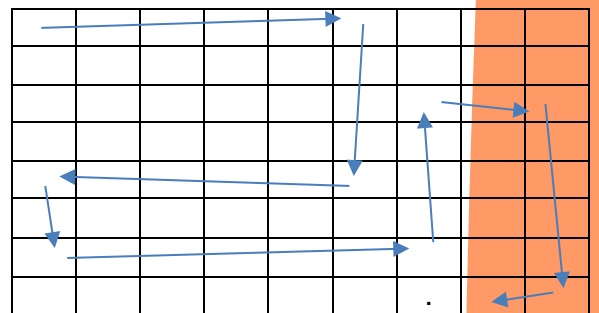
1. O povo de Israel ainda estava vivendo no ciclo da desobediência. Eles estavam sofrendo nas mãos do rei de Moabe. A cidade de Belém estava passando por tempos de fome. Havia nessa cidade uma família especial, vamos conhecê-los. Complete os nomes com as vogais que faltam. Dica: **Rute 1:2**.



E_____casado com N_____M_____Q_____

2. Elimeleque morreu em Moabe e seus filhos Malom e Quiliom casaram com mulheres moabitas chamadas Rute e Orfa. Anos mais tarde, Malom e Quiliom também morreram. Rute e Orfa ficaram viúvas como Noemi. Siga as setas e escreva o ensinamento que aprendemos com a vida de Elimeleque.

N	I	G	U	E	M	D	G	H
Q	X	W	F	Y	P	T	S	U
E	C	A	G	H	O	A	D	O
V	B	M	J	N	D	N	Z	S
R	I	G	U	F	E	I	A	E
D	F	T	N	U	I	L	D	N
A	D	I	S	C	I	P	G	H
T	K	M	L	E	R	.	R	O



Refletindo: A disciplina também é um cuidado de Deus na nossa vida. Deus é o nosso pai, e como todo pai que ama seu filho, ele nos disciplina para nos ensinar.

Decidindo: () Decido não reclamar quando meu pai, ou minha mãe, chamar minha atenção e me disciplinar. Sei que é por amor.

Compartilhando com Deus: Escreva uma oração agradecendo a Deus por ter pais que te amam e querem o seu bem. Escreva também a sua decisão de hoje:

A sua oração escrita está de acordo com o que foi pedido no enunciado? ()SIM ()NÃO
Mostre sua oração para um responsável. ()Mostrei

TERÇA – FEIRA:

Entendendo a História

1. Noemi passou por coisas ruins. Ela viveu 10 anos em Moabe e decidiu voltar para a sua casa, porque o povo já estava vivendo em paz. Faça a matemática e descubra porque Deus permite tempos difíceis na vida de Noemi e na nossa vida.

1 – DE	9 – MENTE
2 – DOS	10 – O
3 – CUI	11 – CUI
4 – US	12 – SE
5 – SEUS	13 – DA
6 – FI	14 – NHOR
7 – FIEL	15 – US
8 – LHOS	16 – LHOS

a) $1 + 4 =$ DEUS

b) $3 + 13 =$ _____

c) $7 + 9 =$ _____

d) $2 =$ _____

e) $5 =$ _____

f) $6 + 16 =$ _____

g) $10 =$ _____

h) $12 + 14 =$ _____

i) $11 + 13 =$ _____


j) $2 =$ _____

l) $5 =$ _____

m) $6 + 8 =$ _____

DEUS

2. Noemi partiu com as suas noras, mas no meio do caminho Noemi pede para elas voltarem e ficarem com suas famílias. Orfa decide voltar para a sua casa, mas Rute escolhe outro caminho? Conforme **Rute 1:16-17** leve Rute ao caminho que ela decidiu tomar, pinte o quadradinho com a resposta correta:



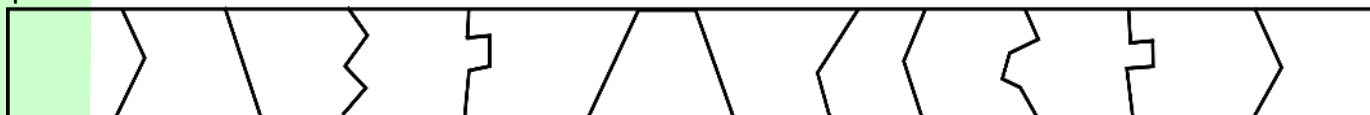
VOLTOU PARA SUA
FAMÍLIA.

DEIXOU A
IDOLATRIA E
SEGUIU O DEUS DE
ABRAÃO.

CONTINUOU NA
IDOLATRIA E CASOU
COM UM HOMEM

3. Noemi chegou a Judá. Rute se dispôs a ajudar Noemi indo colher nas lavouras. Deus havia ordenado não colher as extremidades da lavoura e não recolher as espigas, nem uvas caídas na hora da colheita (**Levíticos 19:9-10**). Quem precisasse de comida teria o direito de chegar e

colher essas sobras. Preenche as lacunas abaixo com as formas corretas e descubra uma qualidade de Deus.



N E A D E S I D G E R O

Refletindo: Você sabia que você pode ser uma criança generosa de diversas maneiras? Veja abaixo alguns exemplos de como você pode exercitar a sua generosidade:

- Doando seu tempo ajudando seu irmão(ã) mais novo na tarefa de casa dele(a);
- Doando seu tempo fazendo alguma tarefa de casa que a sua mãe pediu;
- Doando um brinquedo ou uma roupa boa, mas que não sirva mais em você;
- Dando seu dízimo;

- Você lembrou de mais alguma maneira de ser uma criança generosa? Escreva aqui:

Decidindo:

() Decido praticar a generosidade essa semana fazendo alguma das tarefas acima. Vou fazer a tarefa: _____

Quando vou fazer: _____

Compartilhando com Deus:

Escreva primeiro a sua decisão e depois peça para Deus te ajudar a ser uma criança generosa. Lembre-se que a generosidade e o coração bondoso agradam o coração de Deus:


A sua oração escrita está de acordo com o que foi pedido no enunciado? ()SIM ()NÃO
Mostre sua oração para um responsável. ()Mostrei

QUARTA – FEIRA:

Entendendo a História

1. Em busca de comida, Rute entrou no campo de Boaz, homem rico, conhecido e honrado de Belém, ele era parente próximo de seu sogro Elimeleque. Quando Boaz foi falar com Rute percebeu que ela era uma mulher virtuosa. Leia **Rute 2:7-12** e pinte a imagem de acordo com as qualidades que Rute tinha. **Dica:** Não pinte o que não for qualidade de Rute.

Trabalhadora → sandália.
Preguiçosa → chão.
Educada → roupa.
Humilde → sol.
Chata → vegetação.
Bondosa → cabelo e lenço.
Fiel → milho.
Confiava no Senhor → nuvem.



2. Boaz deu ordem a seus empregados para proteger Rute e permitiu que ela continuasse colhendo milho em seus campos. Deus estava trabalhando ativamente em favor de Rute, nada era casualidade. Veja o que Boaz disse para Rute e encontre no caça palavras as palavras destacadas.

“O **Senhor** lhe **retribua** o que você tem feito! Que seja ricamente **recompensada** pelo Senhor, o Deus de **Israel**, sob cujas asas você veio buscar **refúgio**”

R	W	A	N	Q	L	Z	T
E	Q	Y	C	M	Z	Ç	B
C	S	E	N	H	O	R	Y
O	S	D	F	B	X	E	V
M	Q	W	R	T	Q	T	K
P	S	P	I	Y	K	R	R
E	D	F	S	G	P	I	E
N	W	R	R	H	Y	B	F
S	Q	T	A	J	Ç	U	U
A	M	N	E	K	H	A	G
D	V	B	L	L	F	K	I
A	C	X	Z	Ç	Q	W	O

3. Rute foi convidada por Boaz para almoçar, ela comeu até ficar satisfeita, ao final ela ainda levou duas coisas para sua sogra Noemi. Marque um **X** no que Rute levou para casa. (**Rute 2: 17-18**)

- () Cevada e um pouco de sabonete.
 () Cevada e um pouco de comeu no almoço.
 () Cevada e um pouco do que comeu no jantar.

Refletindo:

- Aprendemos que Rute tinha várias qualidades, uma dessas qualidades era a fidelidade.
- Rute era fiel no que falava. Ela cumpria o que dizia. Nós também precisamos ser assim.

Decidindo:

- () Decido cumprir o que eu prometo. Se meus pais mandarem eu fazer minha tarefa, eu farei imediatamente, completamente e sem reclamar.

Compartilhando com Deus:

Escreva primeiro a sua decisão e depois peça para Deus te ajudar a ser uma criança fiel em sua palavra:

A sua oração escrita está de acordo com o que foi pedido no enunciado? ()SIM ()NÃO
 Mostre sua oração para um responsável. ()Mostrei

QUINTA – FEIRA:

Entendendo a História

1. Rute trabalhou para Boaz e voltou para casa com muitos alimentos. Ao chegar e contar tudo o que aconteceu, Noemi deu uma grande notícia para Rute! Para descobrir, troque as letras conforme os quadros abaixo e escreva a resposta.

Z Q U X L X H K M X M É N K S S K R X S G Z T Z D K R

Z por A

X por E

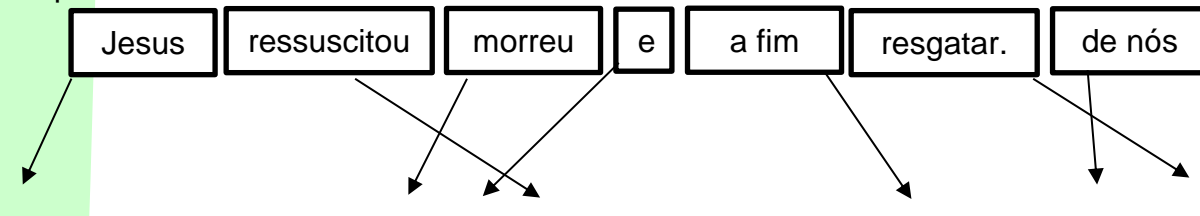
K por O

Escreva aqui: _____

2. Boaz era o parente Resgatador! Mas, você sabe o que é um parente resgatador? Leia **Levítico 25.25** e **Deuteronômio 25.5-6** e marque com um **X** na resposta correta.

- () O resgatador deveria comprar o terreno do seu parente mais próximo.
() O resgatador deveria casar com a viúva de seu parente e o primeiro filho levaria seu nome.
() O resgatador deveria fazer as duas coisas acima.

3. O que Boaz fez por Rute nos lembra do que Jesus fez por nós. Ele veio ao mundo para nos resgatar e nos tornar parte de sua família. Jesus pagou o preço por nós. Escreva as palavras na sequência correta:



Refletindo:

- Mesmo sem saber, Rute estava sendo cuidada por Deus.
- Deus sempre vai cuidar de você e do seu futuro.

Decidindo:

- () Decido confiar no futuro que Deus tem pra mim, por isso não vou ficar pensando nem me preocupando no que vai acontecer amanhã ou semana que vem.

Compartilhando com Deus:

Escreva primeiro a sua decisão e depois peça para Deus tirar toda a ansiedade do seu coração. Peça também para ele aumentar a sua fé:

A sua oração escrita está de acordo com o que foi pedido no enunciado? ()SIM ()NÃO
Mostre sua oração para um responsável. ()Mostrei

SEXTA - FEIRA

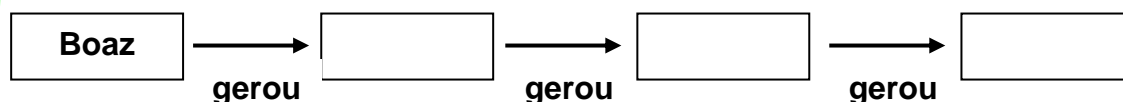
Entendendo a História

1. A história de Rute nos ensina uma lição muito importante. Complete com as vogais do quadro e descubra a lição:

E A U E E I A E O E A U E O E A E O U E E A U E A U E E

D____s qu____r q______u s____j____m p____ss____ d____p____l____vr____, q____
c____mpr____ qu____d____z____pr____m____t____.

2. Deus abençoou Boaz e Rute dando-lhes um filho. Deus honrou Rute colocando-a na linhagem de Davi. Leia **Rute 4:21-22** e complete:



Rute era bisavó do rei Davi, família de onde nasceu mais tarde, o resgatador da humanidade:
JESUS.

3. Podemos aprender com a história de Rute que Deus está sempre trabalhando, até mesmo quando as coisas parecem difíceis. Faça os cálculos e complete.

OBEDIÊNCIA	DEUS	SOGRA	POVO	TRABALHO	FOME
14	27	2	21	24	12

a) Rute passou por _____, viuvez, mudança para viver em outro lugar com outro _____.

4+8

3x7

b) Teve que conviver com uma _____ amarga e deprimida, e se humilhar colhendo na lavoura de outro.

9-7

c) Parecia que tudo estava perdido, mas _____ sempre tem seu plano!

15+12

d) Deus não precisa de exércitos ou pessoas importantes e famosas para fazer seu _____.

4x6

e) Assim como Rute, o que Deus quer de você é fé e _____ a ele.

18-4

Refletindo:

- Pela decisão que Rute tomou, sua vida foi completamente diferente. Rute foi a bisavó do rei Davi e entrou na linhagem de Jesus!

- Toda decisão que tomamos, seja ela pequena ou grande, trará consequências para nós. Por isso, é importante que as nossas decisões estejam de acordo com a vontade de Deus para a nossa vida.

- Qual o livro onde descobrimos a vontade de Deus para nós? _____

- Como podemos falar com Deus para perguntar qual a vontade dele para nós? _____

Decidindo:

() Decido ler a Bíblia para poder descobrir a vontade de Deus para a minha vida.

() Decido ter um momento de oração todos os dias (fazendo o caderninho e a parte do compartilhando do momento com Deus).

Compartilhando com Deus:

Escreva primeiro as suas decisões e depois peça para Deus mostrar a você qual é a vontade dele para a sua vida:

A sua oração escrita está de acordo com o que foi pedido no enunciado? ()SIM ()NÃO
Mostre sua oração para um responsável. ()Mostrei