

Nome: \_\_\_\_\_

DATA: 14/09/2025

**Versículo para memorizar:****“FAÇAM TUDO O QUE ELE LHES MANDAR” (JOÃO 2:5)**

- Para a criança fazer essa meditação ela irá precisar totalmente de sua ajuda;
- Faça uma atividade por dia. Não deixe acumular. **Rotina ajuda no aprendizado!**
- Fale sempre que tudo está na Bíblia (**Mostre a Bíblia**);
- A criança precisa olhar para a meditação. Aponte para as figuras para que ela acompanhe;
- Leia a meditação antes para saber se você precisará de algum material;
- Para você entender o que aprenderam nesse domingo leia: **João 2:1-11**

**Segunda-feira**

**Fale para a criança:** Depois que os discípulos foram escolhidos, eles começaram a andar com Jesus.

**Conte:** Jesus, Maria e os 12 discípulos foram convidados para uma festa de casamento em Caná da Galiléia.

**Faça cara de assustado:** Essa cidade, Caná da Galiléia, ficava a 14 km de Nazaré, onde Jesus morava. Isso quer dizer que eles andaram muito.

**Prossiga:** Naquela época, uma festa de casamento durava muitos dias. Não podia faltar nada, nem comida e nem vinho. Isso era motivo de vergonha!

**Voz de suspense:** Mas algo aconteceu. Faltou vinho. E agora?

**Fale sorrindo:** Maria ficou sabendo que tinha acabado o vinho e chamou Jesus para ajudar. Ela sabia que Jesus era filho de Deus e que podia fazer qualquer coisa.

**Fixando a lição/ A criança repete:** Jesus sempre pode me ajudar.

**Atividade:** Pinte Maria pedindo ajuda de Jesus.



**ORAÇÃO – LEIA E A CRIANÇA REPENTE:** Senhor Deus eu sei que você tem o melhor para mim. Em nome de Jesus, amém.

**Terça-feira**

**Fale para a criança:** Jesus respondeu para Maria que o tempo de as pessoas saberem quem ele era ainda não havia chegado.

**Explique:** Jesus sempre obedecia ao Pai e entendia que todas as coisas têm um tempo para acontecer.

**Diga olhando nos olhos da criança:** Você terá todas as bênçãos que Deus tem para sua vida, mas não na hora e da forma que você quiser, será no tempo certo.

**Fale para a criança:** Jesus decidiu ajudar aquele casal. Maria disse para os homens que estavam trabalhando no casamento que fizessem tudo o que Jesus mandasse.

**Ensine:** Você deve fazer tudo o que Jesus mandar, **porque Ele sempre tem o melhor para você!**

**Prossiga:** Ali perto deles, tinham 6 jarros de pedra bem grandes.

**Peça para a criança ficar em pé e diga:** Esses jarros de pedra eram aproximadamente do seu tamanho e cabia muita água.

**Então Jesus disse para os trabalhadores:** “Enchem os jarros com água”.

**Sabe os que eles fizeram?** Os trabalhadores obedeceram e encheram todos os 6 jarros de pedra com água até a borda.

**Diga:** Quando Jesus mandar você fazer algo, faça por completo, não faça só uma parte.

**Pergunte:** Vocês lembram os passos da obediência? Vamos lembrar?

1. Fazer
2. Fazer imediatamente
3. Fazer completamente
4. Fazer sem reclamar

**Fixando a lição/ A criança repete:** Devo sempre obedecer a Jesus.

**Atividade:** Desenhe a quantidade certa de jarros de vinho e pinte de vermelho.



**ORAÇÃO – LEIA E A CRIANÇA REPENTE:** Senhor Deus me ajude a te obedecer completamente. Em nome de Jesus, amém.

### Quarta-feira

**Rosto de impressionado:** Você não imagina o que aconteceu. Jesus fez o seu primeiro milagre! Ele transformou toda aquela água que estava nos 6 jarros de pedra em vinho.

**Você sabe o que é milagre?** É algo que somente Deus consegue fazer.

**Fale para criança:** Depois que Jesus transformou a água em vinho, ele disse para os trabalhadores levarem um pouco para o responsável pela festa.



**Diga:** Os trabalhadores obedeceram imediatamente e levaram o vinho. Isso é ser obediente. Jesus fala e você faz!



**Fale baixinho:** Quando o responsável pela festa tomou o vinho, ficou impressionado! Ele percebeu que o vinho era do melhor tipo.

**Ele disse ao noivo:** “Você guardou o melhor vinho até agora”!

**Fale com entusiasmo:** Jesus fez um grande milagre! Ele transformou água em vinho, mas o responsável pela festa não sabia disso, só os trabalhadores.

**Fixando a lição/ A criança repete:** Jesus sempre tem o melhor para mim.

**Atividade:** Encontre os sete erros na figura abaixo:



**ORAÇÃO – LEIA E A CRIANÇA REPENTE:** Senhor Deus, eu sei que você ainda faz milagres. Em nome de Jesus, amém.

#### Quinta-feira


**Fale para a criança:** Jesus não faria algo ruim. Tudo que ele faz é muito bom. Ele criou todas as coisas. Até a uva de onde é feito o vinho.

**Fale e a criança repete os nomes em negrito:** Quem viu esse primeiro milagre foi **Maria**, os **discípulos** e os **trabalhadores** que serviam na festa.

**Fale com alegria:** Todos viram que Jesus era uma pessoa especial.

**Ensine a criança:** O milagre mostrou quem era Jesus, e o que Ele veio fazer aqui na terra.

1. Veio ajudar as pessoas: Nessa ocasião resolvendo a falta de vinho.
2. Veio nos ensinar o que devemos fazer: Dizendo para os trabalhadores o que deveriam fazer.
3. Veio para ficar perto do povo: Estava perto de pessoas humildes como os trabalhadores (serviçais) e em uma festa.



**Fixando a lição/ A criança repete:** Jesus pode fazer qualquer milagre.

**Atividade:** Desenhe qual foi a fruta que Jesus criou que podemos fazer vinho.



**ORAÇÃO – LEIA E A CRIANÇA REPETE:**  
Senhor Deus, me ajude a ser como Jesus, fazendo sempre o melhor. Em nome de Jesus, amém.

### Sexta-feira

**Fale para a criança:** Transformar água em vinho foi o primeiro milagre de Jesus. Isso mostrou a todos que viram esse milagre, que Jesus era o Filho de Deus. Que Ele era especial!

**Diga:** Os discípulos creram ainda mais em Jesus.

**Fale com alegria:** Jesus continua fazendo milagres, nada é impossível para Ele.

**Continue:** Quando você precisar de algo, peça para Jesus.

**Sabe como?** Em oração, você pode conversar com Jesus, falar o que você precisa. Tudo Ele pode fazer! Mas entenda uma coisa: Jesus só faz aquilo que será bom para você. Tudo no tempo certo e da melhor forma.

**Fixando a lição/ A criança repete:** Sempre posso contar com Jesus.

**Atividade:** Jesus sempre faz o melhor para você. Ligue para a mão certa aquilo que mostra o seu melhor para Jesus: o que é legal e o que não é legal.



COMER FRUTAS E LEGUMES



MORDER O AMIGO



ESTUDAR



SE JOGAR NO CHÃO



**ORAÇÃO – LEIA E A CRIANÇA REPETE:** Senhor Deus, obrigado por se importar comigo. Em nome de Jesus, amém.