

Nome: _____

DATA: 17/07/2022

Versículo para memorizar:

MAS EU, QUANDO ESTIVER COM MEDO, CONFIAREI EM TI.
(SALMOS 56:3)CLIQUE AQUI PARA ASSISTIR AO
VÍDEO DO ENSINO DO VERSÍCULO

- Para a criança fazer essa meditação ela irá precisar totalmente de sua ajuda;
- Faça uma atividade por dia. Não deixe acumular. **Rotina ajuda no aprendizado!**
- Fale sempre que tudo está na Bíblia (**Mostre a Bíblia**);
- A criança precisa olhar para a meditação. Aponte para as figuras para que ela acompanhe;
- Leia a meditação antes para saber se você precisará de algum material;
- Para você entender o que aprenderam nesse domingo leia: **Lucas 8:22-25 / Marcos 4:35-41**

SEGUNDA
-FEIRA

Fale para criança: Certo dia, Jesus chamou seus discípulos para irem de barco para o outro lado do mar da Galileia.

Fale: Os discípulos prepararam tudo, entraram no barco e partiram.

Continue: Jesus estava muito cansado. Ele tinha passado o dia ensinando muitas pessoas, curando doentes e falando do amor de Deus.

Diga: Jesus foi para a parte de trás do barco, colocou um travesseiro debaixo de sua cabeça e dormiu.

Explique: Jesus era totalmente Deus, mas ele também era totalmente homem. Ele sentia sono, ficava cansado, sentia fome, frio e calor.

Pergunte: O que será que vai acontecer nesse barco? Amanhã saberemos mais!

Atividade: Desenhe Jesus e seus discípulos no barco.

**ORAÇÃO –
LEIA E A
CRIANÇA
REPETE:**

Senhor Deus,
obrigado por
estar sempre
do nosso lado.
Em nome de
Jesus, amém.




TERÇA-FEIRA

Diga para a criança: A viagem para o outro lado do mar da Galileia estava tranquila e tudo estava correndo muito bem.

Fale com voz de suspense: De repente veio um vento muito forte e o barco começou a balançar com mais força.

Explique: Sabe o que estava acontecendo? Uma grande tempestade estava se aproximando.



Fale com rosto de espanto: As ondas do mar ficaram cada vez maiores, tanto que começou a encher o barco de água.

Explique: Muitos discípulos eram pescadores e já tinham passado por tempestades, mas nada do que eles faziam conseguia controlar o barco. Eles ficaram com muito medo!

Fale com voz de desespero: Então, os discípulos começaram a gritar por Jesus que ainda estava dormindo. Eles falavam: *“Mestre, Mestre, tu não ficas preocupado se vamos morrer?”*

Comente: Que pergunta boba! Eles achavam que Jesus não se importava com eles?


Explique com rosto tranquilo: É claro que Jesus não ia deixar os seus discípulos morrerem. Mas Jesus queria ensinar que eles deveriam confiar nele.

Fale sorrindo: Você também deve confiar em Jesus. Quando você ficar com medo é só falar com Jesus, ele sempre estará perto de você.

Ensine: Não precisa ter medo de dormir sozinho no quarto e nem ter medo de escuro. Jesus cuida de você e te protege.

Fixando a lição/ A criança repete: Com Jesus você não precisa ter medo.

Atividade: Use sua criatividade e faça uma tempestade de papel ao redor do barco.



ORAÇÃO – LEIA E A CRIANÇA REPETE:

Senhor Deus, eu sei que em Ti posso confiar. Em nome de Jesus, amém.



QUARTA-FEIRA

Fale para a criança: Essa tempestade era muito grande para os discípulos, mas Jesus era maior que ela.

Afirme: Jesus pode fazer qualquer coisa, não há nada que Ele não possa resolver!

Ensine: Não existe nada que Jesus não possa resolver. Jesus pode fazer qualquer coisa. Ele cuida de você, sempre vai estar ao seu lado e nunca vai te deixar sozinho.

Fale com entusiasmo: Então aconteceu que mais uma vez Jesus mostrou o seu poder! Ele se levantou e disse ao vento: **“Aquiete-se!”** E para o mar ele disse: **“Acalme-se!”**

Fale com admiração: O vento e o mar obedeceram na hora, pois reconheceram a voz de Jesus.

Fale sorrindo: O vento e o mar obedeceram quando ouviram a voz de Jesus, porque reconheceram a voz do seu Criador. Foi Jesus quem criou todas as coisas, até o vento e o mar.



Jesus disse aos discípulos: “Por que vocês estão com medo? Ainda não têm fé?”

Fixando a lição/ A criança repete: Com Jesus você não precisa ter medo.

Atividade: Os discípulos esqueceram que Jesus estava com eles e tiveram medo. Descubra os 7 erros nas figuras abaixo:




ORAÇÃO – LEIA E A CRIANÇA REPETE: Senhor Deus, eu não vou ter medo porque você está comigo. Em nome de Jesus, amém.

**QUINTA
FEIRA**

Fale para a criança: O medo tomou conta dos discípulos. **Jesus disse:** “Vocês esqueceram quem eu sou? E todas as coisas que fiz?”

Ensine a criança: Eles esqueceram que Jesus criou todas as coisas: O céu, a terra, o homem e a mulher, o mar e os ventos. Eles esqueceram que Jesus é poderoso!



Diga: O medo atrapalha as pessoas. O medo pode querer atrapalhar você também, mas lembre-se de Jesus.

Fixando a lição/ A criança repete: Com Jesus você não precisa ter medo.

Atividade: Leia a primeira parte e ensine como a criança deve responder em cada situação. A criança deve falar em voz alta. Depois ligue a resposta.

Você fala:

Quando alguém estiver com medo, você pode dizer:

Quando alguém estiver triste, você também pode dizer:

Quando alguém estiver chorando, você também pode dizer:

A criança responde:

Não precisa chorar, Jesus vai cuidar de você.

Não tenha medo, confie em Jesus, Ele vai cuidar de você.

Não fique triste, Jesus sempre vai cuidar de você.



ORAÇÃO – LEIA E A CRIANÇA REPETE: Senhor Deus, obrigado por cuidar de mim.
Em nome de Jesus, amém.

SEXTA-FEIRA

Fale para criança: Os discípulos ficaram maravilhados quando viram Jesus acalmar a tempestade.

Comente: Eles diziam uns aos outros:

“Quem é este que até o vento e o mar lhes obedecem?”.

Fale com alegria: Jesus é muito Poderoso! Eles entenderam que não precisavam ter medo e que Jesus, o Criador de todas as coisas, estava com eles.

Ensine a criança sorrindo: Quando você confia em Jesus, não precisa ter medo, porque Jesus sempre vai estar com você.

Fixando a Lição/ A criança repete: Com Jesus você não precisa ter medo.

Atividade: Já sabemos o que aconteceu, então vamos organizar na ordem certa? Coloque o número no círculo no canto da figura.



ORAÇÃO – LEIA E A CRIANÇA REPETE: Senhor Deus, Jesus eu sei que você é forte e poderoso. Em nome de Jesus, amém.

