

Nome: _____

DATA: 23/11/2025

Versículo para memorizar:

“DEEM GRAÇAS EM TODAS AS CIRCUNSTÂNCIAS POIS ESTA É A VONTADE DE DEUS PARA VOCÊS EM CRISTO JESUS” (1 TESSALONICENSES 5:18)

- Para a criança fazer essa meditação ela irá precisar totalmente de sua ajuda;
- Faça uma atividade por dia, não deixe acumular (**Rotina ajuda no aprendizado!**);
- Fale sempre que tudo está na Bíblia (**Mostre a Bíblia**), a criança precisa olhar para a meditação;
- Quando estiver lendo, aponte as figuras para que ela acompanhe;
- Leia a meditação antes, para saber se você vai precisar de algum material;
- Para você entender o que aprenderam nesse domingo leia **Lucas 17: 11-19 (Sua leitura)**

Segunda-feira


Diga para a criança: Jesus estava passando por um povoado a caminho de Jerusalém, quando dez leprosos o viram. Mas eles ficaram afastados porque não podiam chegar perto de ninguém.

Explique: Eles não podiam se aproximar por causa de uma doença chamada lepra, que era uma doença na pele e, por causa disso, tinham que ficar longe das pessoas e sua família.

Fale baixinho: Quando os leprosos andavam nas ruas, gritavam - “Impuro! Impuro!” Para que todos soubessem que eles estavam passando.

Fale com alegria: Mas quando eles viram Jesus, mudaram o que falavam e gritaram: “**Jesus, tem misericórdia de nós!**”

Atividade: Pinte a cena onde os dez leprosos gritaram por Jesus.



ORAÇÃO - LEIA E A CRIANÇA REPETE: Jesus, obrigado por cuidar da minha saúde.

Terça-feira

Explique para a criança: Os 10 leprosos queriam ser curados. Eles acreditavam que somente Jesus poderia ajudá-los.

Continue: Jesus ouviu os leprosos e disse: **“Vão até o sacerdote e se apresentem a ele!”**

Explique: Jesus fez esse pedido porque naquela época não eram os médicos que falavam se o leproso estava curado, eram os sacerdotes.

Ensine: Os dez leprosos pediram ajuda para a pessoa certa. Quando você estiver precisando de alguma coisa, peça para Jesus e Ele vai fazer o que for melhor para você.

Fixando a lição/ A criança repete: Tudo o que tenho e o que sou é presente de Deus.

Atividade: Opa! Acho que está faltando pessoas na cena abaixo. Conte e desenhe a quantidade de leprosos que estão faltando:



ORAÇÃO - LEIA E A CRIANÇA REPETE:

Jesus,
obrigado por
sempre fazer
o que é
melhor para
mim.

Quarta-feira

Fale para a criança: No meio do caminho, os leprosos perceberam que estavam curados. Uau! Jesus acabou com aquela terrível doença.

Afirme: Jesus é muito poderoso! Ele pode fazer qualquer coisa. Ele pode curar doenças, pode dar emprego para quem precisa, pode dar comida para quem tem fome e muito mais.

Fale olhando nos olhos da criança: Você precisa falar para Jesus o que está precisando e, se for bom para você Ele vai te dar no tempo certo.

Fixando a lição/ A criança repete: Tudo que tenho e o que sou é presente de Deus.

Continue: Os dez leprosos foram curados, mas apenas um deles voltou para agradecer. Quando ele viu Jesus ajoelhou-se aos seus




pés e lhe agradeceu. Adivinha! Ele era um samaritano!

Fale com tristeza: Os outros nove que foram curados não voltaram para agradecer.

Rosto de dúvida: Jesus disse: - “Não foram purificados todos os dez? E somente esse estrangeiro voltou louvando a Deus?”

Fixando a lição/ A criança repete: Tudo o que tenho e o que sou é presente de Deus.

Atividade: Depois que Jesus curou os dez leprosos, apenas um voltou para agradecê-lo. Siga o labirinto e descubra qual foi:



ORAÇÃO - LEIA E A CRIANÇA REPETE: Jesus, me dê um coração agradecido.

Quinta-feira

Fale para a criança com alegria: Aquele homem samaritano entendeu que sua cura tinha vindo de Deus.


Faça cara de triste: Mas Jesus curou 10 leprosos e somente 1 voltou para agradecer.

Ensine: Devemos agradecer a Jesus por tudo o que temos.

Sabe porque? Repita: Tudo o que tenho e o que sou é presente de Deus.

Fale com Alegria: O Samaritano estava feliz porque agora ele poderia voltar para sua casa, sua família, seus amigos e ter uma vida normal, por isso voltou para agradecer.

Olhe para a criança e diga: Você deve agradecer a Jesus por tudo que tem, quando tiver pouco ou quando tiver muito. Hoje é o Dia de Ação de Graças!! Vamos agradecer? (Você fala e a criança repete)



Obrigado Jesus...

() Ok, agradecemos!

- Pela minha família;
- Porque tenho uma casa;
- Porque tenho uma cama para dormir;
- Pelo alimento de todos os dias, seja muito ou pouco;
- Pelos meus bons amigos;
- Pela minha igreja;
- Pelos meus professores da escola e da igreja;
- Pelos meus brinquedos.

Fixando a lição/ A criança repete: Tudo o que tenho e o que sou é presente de Deus.

Atividade: Ser agradecido é uma das coisas que deixa Deus feliz. Mas ficar reclamando de tudo deixa Deus triste. Pinte a cena da criança que disse **OBRIGADO** pelo que ganhou.



ORAÇÃO - LEIA E A CRIANÇA REPETE: Jesus, eu quero te conhecer muito mais.



Sexta-feira

Fale e a criança repete: Gratidão é entender que tudo o que você tem é presente de Deus.

Pergunte e deixe a criança responder: Qual a palavra mágica quando você vai agradecer?

Fale e a criança repete: Obrigado!

Continue: Jesus ainda disse para o homem que voltou para agradecer: “**Levante-se e vá; a sua fé o salvou**”.

Fale sorrindo: O homem foi curado da sua lepra e dos seus pecados. Aquele homem reconheceu o bem que Jesus fez, ele voltou para mostrar sua gratidão a Deus e a Jesus.

Ensine a criança: Deus se alegra com as pessoas que sabem agradecer. Ele fica triste com quem fica reclamando!


Fale sério: Quando reclamamos estamos dizendo para Deus: “Não gostei do que você me deu!” Que triste!

Fale com alegria: Aquele homem reconheceu o bem que Jesus fez, ele voltou para mostrar sua gratidão a Jesus.

Fixando a lição/ A criança repete: Tudo o que tenho e o que sou é presente de Deus.

Atividades: Escreva a frase abaixo e depois fale para Deus.

DEUS, OBRIGADO POR TUDO QUE TENHO.



Desenhe sua família feliz agradecendo a Deus por todas as suas bênçãos.

ORAÇÃO – LEIA E A CRIANÇA REPETE: Jesus, obrigado por amar todas as pessoas.